

가비아 오픈링크 상품관리 서비스 메뉴얼

1. 설치 및 서비스 안내

1) 서비스 소개

<상품관리 서비스는?>

오픈마켓 판매에 최적화된 상품 등록 및 관리 서비스입니다.
Microsoft .NET Framework 2.0 로 개발되어 보다 빠르고 편리한 상품관리가 가능합니다.

<주요기능>

- (1) 진행상품/원본상품 수정 관리 기능
- (2) 소스 등록 기능 - 갤러리, 갤러리프리미엄, 카운터 소스 삽입
- (3) 오픈마켓 별 상품 등록 기능 - 상품관리 서비스 자체에서 오픈마켓으로 상품등록이 가능합니다.
- (4) SCC관리기능 - 이미지호스팅을 통한 이미지관리, 상세페이지 관리 기능



Help Comment

상품관리 서비스의 더욱 다양하고 강력한 기능은 추후
지속적으로 업데이트 될 예정입니다.

진행상품 : 고객님의께서 마켓에 등록된 상품을 말하며,
상품관리 서비스를 통해 진행상품의 관리가
가능합니다.

SCC: Seller Created Contents 의 약자로 판매자들이
생산, 작업하는 모든 류의 저작물을 의미합니다.

1. 설치 및 서비스 안내

2) 설치 방법

1



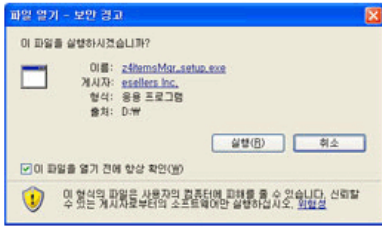
다운로드 실행

2



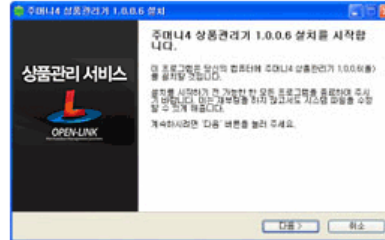
서비스 실행

3



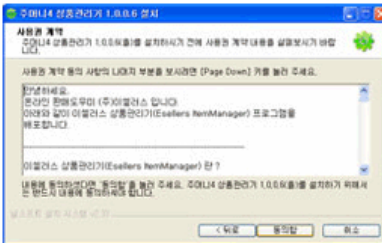
서비스 실행

4



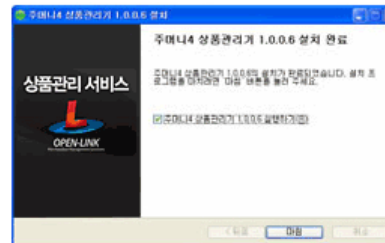
설치시작

5



약관동의

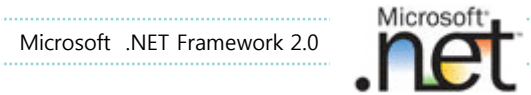
6



설치완료

Help Comment

실행이 정상적으로 진행되지 않을 경우 홈페이지에 링크되어 있는 Microsoft .NET Framework 2.0을 다운로드받으시면 정상적인 실행이 가능합니다.



2. 상품관리 서비스 이용안내

1) 진행상품관리

<진행상품관리>

오픈마켓 사이트에 기존에 등록되어 판매되고 있는 상품을 관리 하는 기능입니다. 로그인 후 상품 최신 정보를 수집합니다.

<주요기능>

- (1) 상품수집 및 상품상세정보 확인
- (2) 상품정보수정 - 판매기간, 배송정책, 가격, 상품명, 품질처리, 갤러리&카운터 소스 삽입 (베타 서비스 종료 후 전 항목의 수정이 가능합니다)
- (3) 상품상태수정 - 판매 중지, 중지 취소

상태	상품명
1	EK Sandisk T-Flash 2G (microSD) 메모리카드(아답터+휴대용:
2	EK Sandisk T-Flash 2G (microSD) 메모리카드(아답터+휴대용:
3	EK 샌디스크 T-Flash 2GB (microSD) 메모리카드+microSD전:
4	EK 샌디스크 T-Flash 2GB (microSD) 메모리카드+microSD전:
5	EK 샌디스크 T-Flash 2GB (microSD) 메모리카드+microSD전:
6	EK 샌디스크 T-Flash 2GB (microSD) 메모리카드+microSD전:
7	전용 카드리더기/USB타입 /2가지색상/휴대폰약세사리로/USB타
8	EK Sandisk T-Flash 1G (microSD) 메모리카드(아답터+휴대용:
9	EK Sandisk T-Flash 1G (microSD) 메모리카드(아답터+휴대용:
10	핸폰메모리
11	핸폰메모리
12	메모리
13	메모리
14	메모리
15	sssss
16	메모리
17	메모리
18	메모리
19	메모리[test]
20	메모리
21	메모리

Help Comment

최초 로그인 시 데이터 수집을 위한 로딩 시간이 소요됩니다. 이는 최초 로그인에만 해당하며 다음번 로그인 부터는 로딩없이 이용이 가능합니다.

상품정보는 1일 1회 자동으로 최신 정보로 수집하며, 상품정보 수정 삭제 등의 이유로 최신으로 갱신하여야 할 경우 "진행상품수집"을 통해 최신정보로 갱신이 가능합니다.

상품관리서비스 이용 시 마우스 우클릭을 통해 다양한 기능을 손쉽게 이용할 수 있습니다.

2. 상품관리 서비스 이용안내

1) 진행상품관리

<화면구성보기>

The screenshot shows the '진행상품관리' window with the following components:

- 1**: Tree view on the left showing site structure (e.g., esellers01, greatvalue, G마켓, 인터넷파크, zezecool, GSe스토어).
- 2**: Search filter area with '해당 기간내에 상품을 검색합니다. (최대 30일)', '분류 판매시작일', and date range '2008-04-28 ~ 2008-04-28'.
- 3**: Product list table with columns: 상태, 상품명, 카테고리이름, 판매가, 배송방법, 배송비부담방법, 수량, 판매시작일, and 종료일.
- 4**: Job execution table at the bottom with columns: 작업종류, 등록시간, 작업상태, 시작시간, 종료시간, 진행률, and 작업메세지.

상태	상품명	카테고리이름	판매가	배송방법	배송비부담방법	수량	판매시작일	종료일
	[EK Sandisk T-Flash 1G (microSD) 메모리...]	핸드폰/액세서리...	₩8,400	착불		99,997	2008-01-09	2008-07-02
	[TEST]메모리..TEST	핸드폰/액세서리...	₩250,000	유료	상품별배송비	10	2008-04-08	2008-07-07
	1빅사이즈55-99111222	여성의류->빅사...	₩1,390,000	조건부 무료	상품별배송비	1,000	2008-03-31	2008-06-29
	3빅사이즈55-991	여성의류->빅사...	₩1,390,000	조건부 무료	상품별배송비	1,000	2008-03-31	2008-06-29
	aaaaaaa	여성의류->캐주...	₩1,200	유료	상품별배송비	100	2008-04-23	2008-07-22
	aaaaaaa	여성의류->캐주...	₩1,200	유료	상품별배송비	100	2008-04-24	2008-07-23
	EK Sandisk T-Flash 1G (microSD) 메모...	디카/DSLR/디캠...	₩8,400	유료	상품별배송비	100	2008-04-28	2008-07-27
	EK Sandisk T-Flash 1G (microSD) 메모...	MP3/PMP/사건...	₩8,400	유료	상품별배송비	100	2008-05-07	2008-05-21
	EK Sandisk T-Flash 1G (microSD) 메모...	MP3/PMP/사건...	₩8,400	착불선결제가능	류음배송비	100	2008-05-08	2008-08-06
	EK Sandisk T-Flash 1G (microSD) 메모...	MP3/PMP/사건...	₩8,400	택배	착불	100	2008-01-08	2008-07-06
	EK Sandisk T-Flash 1G (microSD) 메모...	디카/DSLR/디캠...	₩8,400	택배	착불	100	2008-01-08	2008-07-06
	EK Sandisk T-Flash 1G (microSD) 메모...	핸드폰/액세서리...	₩8,400	택배	착불	100	2008-01-11	2008-07-09
	-EK Sandisk T-Flash 1G (microSD) 메모...	게임기/타이틀...	₩8,400	유료	상품별배송비	99,999	2008-04-07	2008-07-06
	EK Sandisk T-Flash 1G (microSD) 메모...	MP3/PMP/사건...	₩13,000	유료	상품별배송비	3,994	2008-04-03	2008-07-02
	EK Sandisk T-Flash 1G (microSD) 메모...	MP3/PMP/사건...	₩13,000	유료	상품별배송비	3,993	2008-04-28	2008-07-27
	EK Sandisk T-Flash 1G (microSD) 메모...	디카/DSLR/디캠...	₩13,000	직접배달	상품별배송비	3,986	2008-05-07	2008-08-05
	EK Sandisk T-Flash 1G (microSD) 메모...	디카/DSLR/디캠...	₩13,000	조건부 무료	판매자 단일상품...	3,986	2008-05-07	2008-08-05
	EK Sandisk T-Flash 1G (microSD) 메모...	디카/DSLR/디캠...	₩13,000	착불선결제가능	류음배송비	3,986	2008-05-07	2008-05-21
	EK Sandisk T-Flash 1G (microSD) 메모...	디카/DSLR/디캠...	₩13,000	택배	착불	3,994	2008-01-08	2008-07-06
	EK Sandisk T-Flash 1G (microSD) 메모...	MP3/PMP/사건...	₩13,000	택배	착불	3,994	2008-04-03	2008-07-16
	EK Sandisk T-Flash 1G (microSD) 메모...	MP3/PMP/사건...	₩13,000	택배	착불	3,994	2008-04-03	2008-07-16
	EK Sandisk T-Flash 1G (microSD) 메모...	핸드폰/액세서리...	₩13,000	택배	착불	3,986	2008-01-08	2008-07-06
	EK Sandisk T-Flash 1G (microSD) 메모...	MP3/PMP/사건...	₩13,000	유료	상품별배송비	399,996	2008-03-27	2008-06-25
	EK Sandisk T-Flash 2G (microSD) 메모...	디카/DSLR/디캠...	₩15,000	택배	착불	100	2008-05-09	2008-05-23

작업종류	등록시간	작업상태	시작시간	종료시간	진행률	작업메세지	
1	판매중 상품수집	08:31:25	완료-일부성공	08:31:25	08:33:10	100 %	[GSe스토어]에 마
2	판매중 상품수집	08:34:07	완료-일부성공	08:34:07	08:34:56	100 %	[GSe스토어]에 마

Help Comment

[1] 등록 사이트/아이디 정보화면

현재 판매 중인 사이트와 해당 사이트의 아이디 정보 괄호 안의 숫자는 현재 판매 진행 중인 상품 수를 나타냅니다.

아이디는 현재 사용중인 경우에만 보입니다.

[2] 상품검색 화면

전체 상품을 기간별, 상품정보별, 배송정보별, 카테고리 별로 검색 할 수 있습니다.

[3] 진행상품목록화면

수집된 상품 목록을 나타냅니다. 해당 상품목록에서 상품정보의 조작이 가능합니다.

기본적으로 보여주는 상품명, 카테고리명, 판매가 등의 정보 외에도 마우스 우클릭으로 더 많은 항목을 선택하여 이용할 수 있습니다.

[4] 작업진행 화면

상품정보의 수정, 수집 등의 진행 상태를 나타냅니다. 해당 화면에서 작업이 진행 중이라도 다른 작업을 동시에 진행 할 수 있습니다.

더블클릭 시 상세 화면이 나타나며 해당 화면에서 현재 작업 중이거나 작업 완료된 사항에 대해 상세한 내용을 확인 할 수 있습니다.



해당 버튼이 있는 상품검색/작업진행 화면은 버튼을 클릭 하여 이용하지 않을 경우 접어들 수 있습니다.

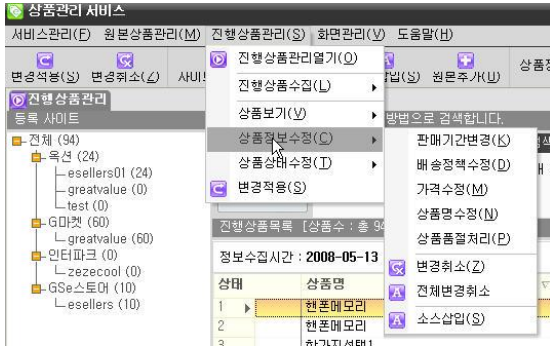
2. 상품관리 서비스 이용안내

1) 진행상품관리

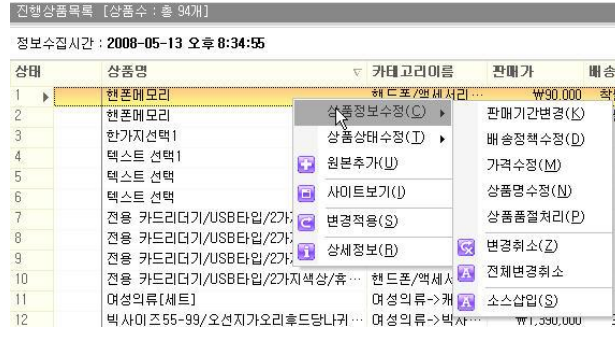
<상품정보수정>

진행상품 정보의 수정은 화면 상단 진행상품관리메뉴 또는 진행상품목록 마우스 우클릭을 통해 수정이 가능합니다.

※ 화면 상단 진행상품관리 메뉴



※ 진행상품목록 에서 마우스 우클릭을 통한 상품관리 메뉴

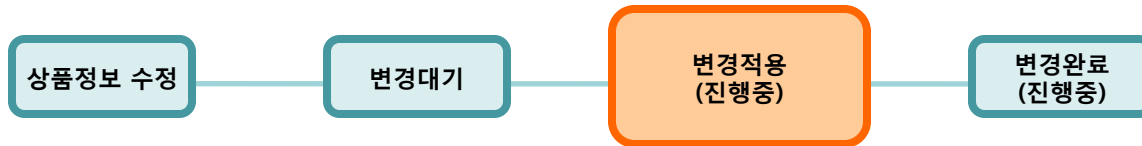


Help Comment

상품정보 수정 “변경적용”

판매기간, 배송정책, 가격수정, 상품명 수정 등의 정보 변경 후 “변경적용” 버튼을 클릭 해야만 실질적인 정보 변경이 완료 됩니다.

<상품 정보 수정 기본 단계>



2. 상품관리 서비스 이용안내

1) 진행상품관리

<상품상세정보에서 수정하기>

상품 목록에서 수정할 상품을 더블클릭 하면 상세정보 창이 활성화 됩니다.
해당 상세정보 창에서 상품 정보의 수정이 가능합니다.

상세정보

현재 판매 진행중인 상품의 정보입니다. 배송정책은 해당 사이트의 정책에 따라 다른 형태로 보여집니다. 진행상품정보의 수정은 **바다서비스 기간중에는 일부만 허용**됩니다. 수정가능정보 (상품명, 가격, 수량, 배송방식, 상세설명)

기본정보
배송정보
추가정보
상세설명
주문선택사항
추가구성(옵션판매)

필수정보

상품명	EK Sandisk T-Flash 1G (microSD) 메모리카드+microSD전용 리더		
카테고리	MP3/PMP/사전->메모리카드->T-flash카드	[설정]	
판매자 관리코드	경매시작가	₩0	
홍보문구	환상의 패키지상품	판매가	₩13,000
원산지	중국	수량	Zero 3993
판매시작일	2008-04-28		
판매종료일	2008-04-28		

부가기능

사이트보기 해당 상품이 판매되고있는 사이트를 확인합니다.

이미지정보

<div style="border: 1px solid #ccc; padding: 2px; text-align: center;"> </div>	목록이미지 http://image.auction.co.kr/itemimage/019/21/2 이미지1 http://image.auction.co.kr/itemimage/019/21/2 이미지2 이미지3 이미지4
--	---

* 옵션에서는 이미지4가 상품목록용 이미지가 되며, 지정되지 않으면 이미지1로 대체가 됩니다.
 * 이미지는 **JPG, GIF**만 지원합니다.

변경 닫기

Help Comment

상품 상세정보 창을 열어 수정하고자 하는 항목을 수정 하신 후 상세정보창 화면 하단의 “변경” 버튼을 누른 후 “변경적용” 버튼을 눌러야 오픈마켓 사이트에 변경된 사항이 반영됩니다.

G마켓 배송 정보의 경우, GSM을 통해 등록하신 배송방법으로만 변경이 가능합니다. 상품관리기에서 더 많은 배송 정보를 수정하시려면 GSM을 통해 배송정보를 추가 해야 합니다.



↑ 변경적용 하기!!
(상품목록에서 변경적용을 할 상품에 마우스 우클릭)

상품 정보를 수정 후 변경 버튼을 누르면 변경 대기 상태가 됩니다.
변경 대기 후 “변경적용” 을 해야 실질적인 정보 수정이 가능합니다.

2. 상품관리 서비스 이용안내

2) 원본상품관리

<화면구성보기>

The screenshot shows the '원본상품관리' (Original Product Management) window. It includes a menu bar, a search bar, a product list table, and a task progress table. Red boxes and numbers highlight key features:

- 1**: Category list on the left sidebar.
- 2**: Search bar and search button.
- 3**: Product list table with columns for item number, name, category, price, quantity, and date.
- 4**: '작업대기' (Task Pending) table showing task details like item number, name, category, price, quantity, and date.
- 5**: Task progress table at the bottom showing task type, registration time, status, start/end times, progress, and agent.

Help Comment

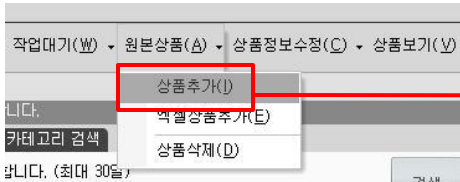
- [1] 카테고리 목록**
수집된 상품의 이셀러스 표준 카테고리 목록입니다.
(해당 카테고리는 각 마켓의 카테고리와 다를 수 있습니다)
- [2] 상품검색**
상품 목록을 상품명, 기간(원본상품등록일),카테고리별로 검색할 수 있습니다.
검색은 현재 화면에서만 검색됩니다.
- [3] 원본상품목록**
등록된 전체 등록 상품 및 상품검색을 통해 검색된 상품 목록을 보여줍니다.
해당 목록에서 작업대기로 이동하여 마켓등록이 가능합니다.
- [4] 작업대기**
상품목록에서 드래그 앤 드롭 또는 마우스 우클릭 "작업대기추가"를 선택하여 작업대기로 이동할 수 있습니다.
작업대기 화면에서 마우스 우클릭으로 마켓등록이 가능합니다.
- [5] 작업진행 화면**
진행 상태를 나타냅니다. 해당 화면에서 작업이 진행 중이라도 다른 작업을 동시에 진행 할 수 있습니다.
더블클릭 시 상세 화면이 나타나며 해당 화면에서 현재 작업 중이거나 작업 완료된 사항에 대해 상세한 내용을 확인 할 수 있습니다.

2. 상품관리 서비스 이용안내

2) 원본상품관리

<원본상품관리>

원본 상품의 추가를 할 수 있습니다.



↑ 화면 상단의 원본상품 추가 메뉴

목록이미지는 고객님의 PC상에 있는 이미지 또는 url로 입력 할 수 있습니다.

상세정보 ✕

원본상품의 정보입니다.
확인및 수정이 가능합니다.

기본정보
추가정보
상세설명
주문선택사항
추가구성(옵션판매)

필수정보

상품명	<input type="text"/>
카테고리	<input type="text"/> 설정
판매자 관리코드	<input type="text"/> 경매시작가 ₩0
홍보문구	<input type="text"/> 판매가 ₩0
원산지	<input type="text"/> 수량 Zero 0

원본등록정보

원본번호	원본등록일 2008-05-14
등록소스 1	
마켓아이디	<input type="text"/>

이미지정보

목록	1	2	3	4	목록이미지 C ...
	이미지1	C			...
	이미지2	C			...
	이미지3	C			...
	이미지4	C			...

❖ 옵션에서는 이미지4가 상품목록용 이미지가 되며, 지정되지 않으면 이미지1로 대체가 됩니다.
 ❖ 이미지는 **JPG GIF**만 지원합니다.
 ❖ 이미지 변경 혹은 추가시 사용자 PC상의 이미지만 지원합니다.

원본상품등록
닫기

Help Comment

원본상품추가

원본상품을 상품관리서비스 툴 또는 엑셀 파일로 등록 할 수 있습니다.

등록한 원본 상품은 상품관리서비스 원본상품목록에 추가 됩니다.

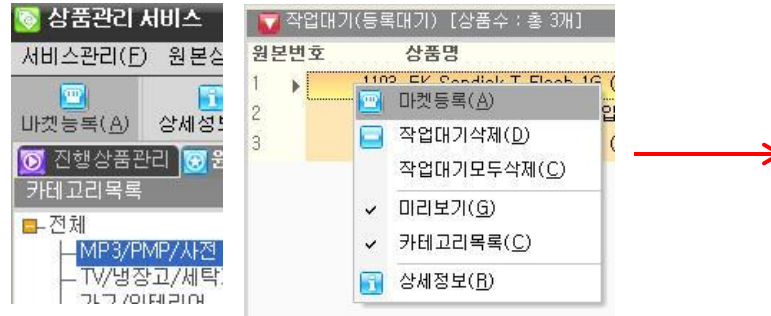
기본 정보 외에 추가 정보 (브랜드명, 모델명, 시중가 등) 상품상세설명, 주문 선택사항, 추가 구성 변경이 가능합니다.

2. 상품관리 서비스 이용안내

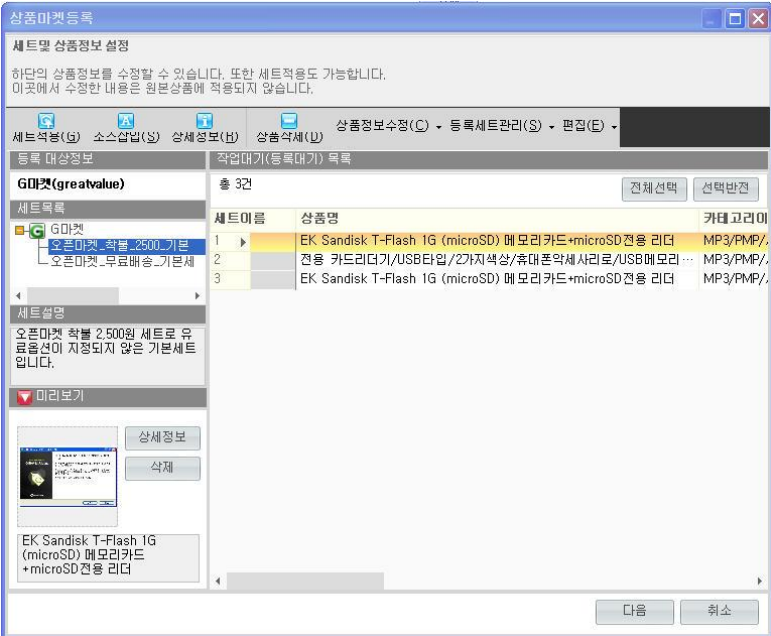
2) 원본상품관리

<마켓등록>

작업대기에 있는 상품목록을 선택 한 후 등록할 마켓과 아이디를 선택 합니다.



작업대기 화면에 상품을 추가 후 화면 상단 마켓 등록 또는 작업대기 화면 상품 목록에서 우클릭 하여 마켓 등록을 클릭 합니다.

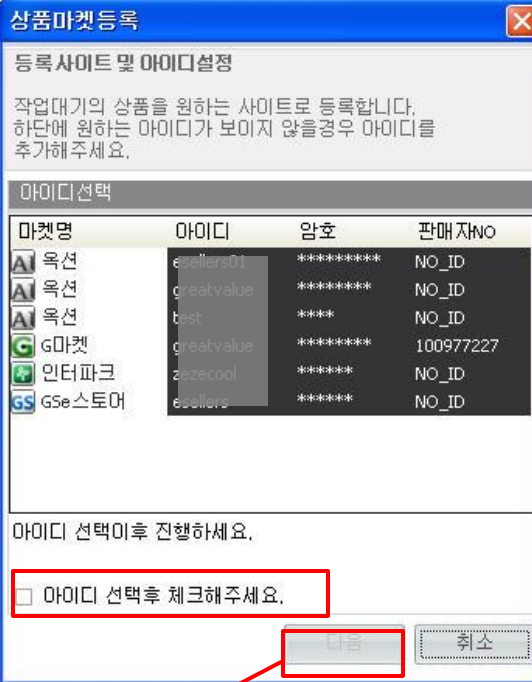


Help Comment

마켓등록하기

작업대기 상품을 원하는 사이트에 등록 할 수 있습니다.

상품마켓 등록 화면에 보이는 마켓과 마켓아이디는 이셀러스 사이트 또는 상품관리서비스를 통해 등록된 마켓 아이디에 한해서 보여집니다.



2. 상품관리 서비스 이용안내

2) 원본상품관리

<마켓등록>

등록할 마켓 선택 후 상품의 정보를 수정할 수 있습니다.

상품마켓등록

세트 및 상품정보 설정

하단의 상품정보를 수정할 수 있습니다. 또한 세트적용도 가능합니다.
이곳에서 수정한 내용은 원본상품에 적용되지 않습니다.

세트적용(G) 소스삽입(S) 상세정보(H) 상품삭제(L) 상품정보수정(C) 등록세트관리(S) 편집(E)

등록 대상정보

G마켓(greatvalue)

세트 목록

세트이름 상품명 카테고리

총 3건

세트이름	상품명	카테고리
	EK Sandisk T-Flash 1G (microSD) 메모리카드+microSD전용 리더	MP3/PMP/
	전용 카드리더기/USB타입/2가지색상/휴대폰악세사리로/USB메모리...	MP3/PMP/
	EK Sandisk T-Flash 1G (microSD) 메모리카드+microSD전용 리더	MP3/PMP/

세트 설명

오픈마켓 착불 2,500원 세트로 유
료옵션이 지정되지 않은 기
입니다.

미리보기

상세정보 삭제

EK Sandisk T-Flash 1G
(microSD) 메모리카드
+microSD전용 리더

다음 취소

Help Comment

마켓등록하기

[1] 상품정보 설정 메뉴

배송 정보에 따른 세트 적용 및 소스 삽입, 상세정보 수정 등이 가능합니다.

[2] 등록할 마켓 정보

선택한 마켓과 아이디어가 보여집니다.

[3] 작업대기 목록

마켓에 등록할 상품 목록이 보여집니다.

더블클릭 또는 마우스 우클릭을 통해 상품상세 정보화면을 열어 수정 할 수 있습니다.

[4] 세트 목록 및 설명

세트목록은 세트가 1개라도 등록되어야 보여지며 마켓 등록이 가능합니다. 해당 화면에서 상품의 배송 정보 및 상품 정보 설정을 위한 세트 목록과 설명이 보여집니다.

세트는 [1] 영역 등록세트 관리에서 추가/관리 할 수 있습니다.

[5] 미리보기

작업대기 목록에서 선택한 상품의 요약 정보를 미리 볼 수 있습니다.

2. 상품관리 서비스 이용안내

2) 원본상품관리

<마켓등록-세트관리>

마켓 등록을 위하여 세트 정보를 설정합니다.
세트 관리를 통해 상품등록 시 마다 상품 정보 및 배송 정보를 입력하지 않아도 됩니다.

세트관리
등록시 반복적으로 사용하는 세트를 등록 및 수정합니다.
세트는 각 사이트마다 고유한 정보를 가지고 있습니다.
특히 배송정책 관련한 세트는 상품등록시 필수 사항입니다.

세트리스트
욕선
고정가_착불_2500_기본세트
고정가_무료배송_기본세트
G마켓
오픈마켓_착불_2500_기본세트
오픈마켓_무료배송_기본세트
GS
일반상품_착불_2500_기본세트
일반상품_무료배송_기본세트
일반상품_스토어정책_기본세트
인터파크
일반등록_착불_2500_기본세트
일반등록_무료배송_기본세트
일반등록_판매자기본배송비_기

고정가_착불_2500_기본세트 - 욕선 설정세트
기본설정 | 배송설정 | 부가설정 | 홍보설정 | 카테고리설정

세트정보
세트이름: 고정가_착불_2500_기본세트
세트설명: 고정가_착불 2,500원 세트로 유료옵션이 지정되지 않은 기본세
등록일: 2008-05-13

판매옵션설정
재등록 횟수: 0
경매방식: 고정가
경매기간: 15일간(600원)
무이자할부: 선택 안 함

판매정보설정
A/S정보: A/S불가
반품/환불조건: 반품불가

욕선세트 추가화면입니다.
기본설정 | 배송설정 | 부가설정 | 홍보설정 | 카테고리설정

세트정보
세트이름:
세트설명:
등록일: 2008-05-14

판매옵션설정
재등록 횟수: 0 | 물품상태: 신품
경매방식: 고정가 | 사용기간: 0개월
경매기간: 15일간(600원) | 최대 구매 가능 수: 5개
무이자할부: 선택 안 함 | 가격비교사이트: 등록

판매정보설정
A/S정보: A/S불가
반품/환불조건: 반품불가

세트 추가 하기 ▶

세트 추가 할 마켓 선택 ▶

세트 정보 설정 ▶
기본 설정 및 배송 설정 등 다양한 정보의 설정이 가능합니다.

▶ 세트 관리 화면 생성된 세트리스트와 세트 정보를 확인 할 수 있습니다.

Help Comment

세트관리

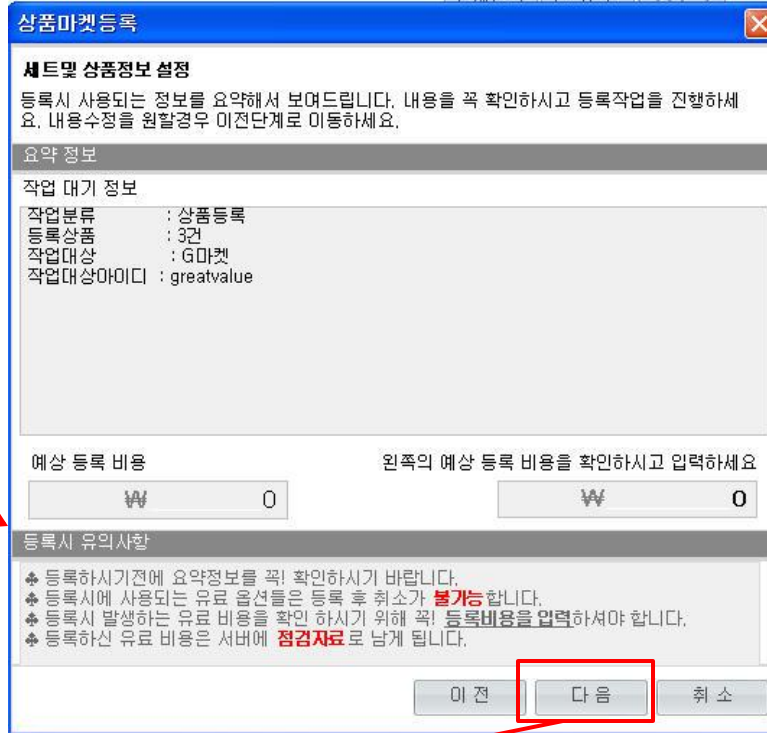
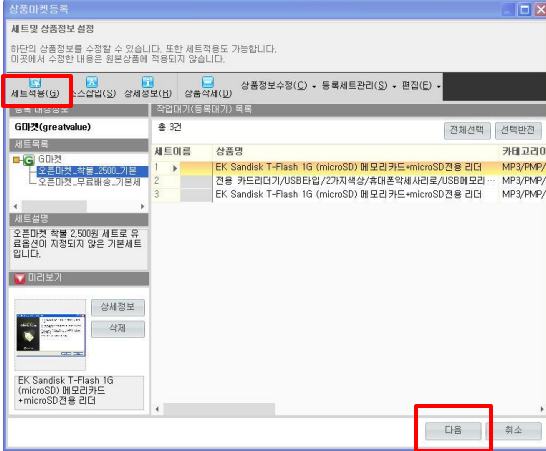
상품마켓 등록 화면 상단의 등록세트 관리를 통해 세트 관리가 가능합니다.
경매방식, 배송, 부가 설정 등 다양한 항목에 따라 세트를 만들 수 있습니다.
만들어진 세트는 마켓 등록 시 세트 적용 버튼을 통해 일괄적으로 마켓에 등록하고자 하는 상품에 적용 할 수 있습니다.

2. 상품관리 서비스 이용안내

2) 원본상품관리

<마켓등록>

상품 정보 수정 및 세트 선택 및 적용 후 최종적으로 마켓에 등록 하는 단계 입니다.



상품등록 진행 화면

작업종류	등록시간	작업상태	시작시간	종료시간	진행률	작업메세지
1 ▶ 판매중상품수집	10:01:27	완료-일부성공	10:01:27	10:02:41	100 %	[GSe스토어]에 마
2 ▶ 상품등록	11:58:56	완료-일부성공	11:58:56	11:58:59	100 %	[G마켓]에 아이디

Help Comment

상품마켓등록하기

세트 및 상품정보 설정 후 상품을 마켓에 등록 합니다.
 등록 시 비용이 발생 할 경우 “예상 비용” 이 보여집니다.
 유료 옵션은 등록 후 취소가 불가능 합니다.

해당 화면에서 다음 버튼을 누르면 마켓 등록이 완료됩니
 다.

등록현황은 작업진행 창에서 확인 할 수 있습니다.

2. 상품관리 서비스 이용안내

3) 갤러리, 카운터 소스 관리

<갤러리, 카운터 소스 관리>

상품 상세 정보 화면에서 갤러리, 갤러리프리미엄, 카운터 소스의 삽입 및 상품상세 설명 정보의 수정이 가능합니다.

상세정보

현재 판매 진행중인 상품의 정보입니다. 배송정책은 해당 사이트의 정책에 따라 다른 형태로 보여집니다. 진행상품정보의 수정은 **배타서비스 기간중에는 일부만 허용**됩니다. 수정가능정보 (상품명, 가격, 수량, 배송방식, 상세설명)

기본정보 배송정보 추가정보 **상세설명** 주문선택사항 추가구성(옵션판매)

상품상세설명

상품의 상세정보입니다. 현재 판매 사이트에서 노출되고있는 정보입니다. 만약 카운터및 갤러리 사용중일시 아래 화면에 나타나지 않을 수 있습니다.

미리보기 HTML 입력

소스삽입

갤러리ID	사용여부	이름	생성일	갱신일
1 1018	사용	옥션! 패션 프로젝트	2008-04-01	2008-04-01
2 1019	사용	옥션! 패션 프로젝트	2008-04-01	2008-04-01

카운터 + 갤러리

갤러리+카운터 <Script LaNgUaGe=JaVaScRiPt Src=http://www.esellers.co.kr/gallery.es?id=2911></Script> <Script LaNgUaGe=JaVaScRiPt Src=http://www.esellers.co.kr/counter.es?id=leesue></Script>

카운터 <Script LaNgUaGe=JaVaScRiPt Src=http://www.esellers.co.kr/counter.es?id=leesue></Script>

갤러리 <Script LaNgUaGe=JaVaScRiPt Src=http://www.esellers.co.kr/gallery.es?id=2911></Script>

Help Comment

소스 삽입하기

상품목록 ->수정할 상품선택 -> 마우스우클릭 (더블클릭)

-> 상세정보창 -> 상세 설명탭 -> 상세설명 및 소스 삽입

갤러리 프리미엄, 갤러리+카운터, 갤러리, 카운터 의 소스를 각각 삽입 할 수 있습니다.

소스를 복사 하여 직접 입력 할 수 있으며, 자동으로 삽입 할 수도 있습니다.

또한 진행상품목록에서 마우스 우클릭 상품정보수정> 소스삽입을 통해서 소스 관리가 가능합니다.

The End

copyright by www.gabia.com Tel.02.859.1690 Fax.02.859.1697